Закрытый клуб ИGрушки от ГавRюшки

Шьем вместе интерьерные игрушки из грунтованного текстиля...

Felix Mendelssc

Наверняка Вы уже столкнулись с этим?

— Уход на пенсию, или потеря работы и освободилось куча свободного времени

— В детстве не доиграли с куклами, все время любили что-то творить

— Всегда не хватало самореализации, признания, развития творческого потенциала

— Недостаток позитива в жизни

— Желание зарабатывать творчеством

— Постоянный вопрос, что подарить близким на праздник

Если сталкивались, то куклы помогут вам решить все ваши проблемы...

«Gаврюшин клуб» это закрытое сообщество для творческих людей, в котором собрано множество Мастер — Классов по пошиву кукол, уютная компания из единомышленниц, которые обучаются правильной работе с текстилем и пошиву различных кукол

Благодаря базе знаний закрытого клуба с постоянно пополняющимися мастер классами и дополнительными материалами, создадите различные куклы в технике грунтованный текстиль, обретете новое занятие в жизни и интересные идеи

А еще…

Благодаря базе знаний, Вы с пользой для себя потратите свое драгоценное время, и получите новый опыт и новые знания, и научитесь создавать такие замечательные игрушки, в технике грунтованный текстиль…

FERRERO
ROCHER

В закрытом клубе собраны более 35 … Мастер — Классов и обучающих материалов, которые с каждым месяцев будут пополняться

Вы отвлечетесь от повседневных забот, и с головой погрузитесь в творческий процесс

Вы ведь знаете, как важно отдыхать, но не просто лежа на диване, а принося пользу для окружающих, дарить новые эмоции получателям Ваших кукол, или просто украшать атмосферу в доме

При помощи пошаговых уроков Вы научитесь кроить, набивать, правильно сшивать игрушку... Пройдете эти этапы вместе со мной, и этот опыт у Вас останется навсегда.

А если вы это все умеете, то просто получите много новых идей и новых друзей, в компании ведь веселей, правда?

При помощи шаблона для рисования, нарисуете лица Вашим куклам, даже если никогда этого не делали!

Это легче чем кажется, ведь у нас с Гаврюшей есть специальные инструменты, для простого создания текстильных кукол, и да… Мы поделимся этими инструментами с Вами!



Если Вы готовы обрести новое, интересное занятие в своей жизни, создать множество кукол и приобрести навык работы с грунтованным текстилем, общаться и быть причастной к большому количеству единомышленниц, наконец-то распрощаться со скукой и может даже делать игрушки на продажу, то присоединяйтесь к нашему сообществу!

Вы получите доступ к более чем 30 Мастер-Классам,которые сможете купить по специальной для вас цене с 20% скидкой.

Сможете просматривать их в любое, удобное для Вас время, возвращаться к ним и пересматривать заново.

Каждый месяц в закрытом клубе будет увеличиваться количество Ма Классов.

Будут проходить прямые эфиры на различные темы, а в специальном чате Вы сможете делиться своими достижениями, новыми изделиями и спрашивать советы у единомышленниц, а так же у меня!

Окружите себя людьми из сферы, в которой Вам будет комфортно проводить свободное время и получать от этого максимум удовольствия.

Давайте познакомимся поближе...

Куклы, это моя любовь с самого детства!!!

Несмотря на то, что я в детстве много играла в куклы, шила им одежду, рисовала бумажных кукол и одежду для них, я и представить не могла, что я когда-то своими руками смогу создать куклу или игрушку.

Но вот однажды попала в магазин подарков, где было много кукол и игрушек ручной работы, в разных техниках, и не могла поверить, что всю эту красоту можно сделать самой…



И вот однажды я все же решила попробовать…. Это был 2015 год.

Это мои самые первые работы:

Мои самые первые работы...

VOTIVO

Начинала с трикотажных кукол, в чулочной технике, пробовала валять, лепить…. но как только познакомилась с грунтованным текстилем, поняла, что это мое…

Нашла школу и под чутким руководством просто начала шить, шить, шить…..

Это занятие захватило меня целиком и полностью…

Целых два года я шила по чужим выкройкам, мне все время хотелось что-то изменить в игрушке, добавить что-то своё, мне не интересно повторять, поэтому категорически не люблю делать на заказ и шить одинаковые игрушки.

Дальше я поняла, что хочу создавать свои игрушки, придумывать, экспериментировать, и делиться своими идеями с вами…

Сколько было пошито игрушек даже не знаю, но точно **больше двухсот**, записано **более 40 курсов**

И только в 2019 году, я решилась начать обучение этому виду творчества.

Что будет в клубе?

— Более 20 Мастер-Классов по созданию текстильных кукол

— Чат взаимопомощи, где Вы сможете задать любые вопросы и получить на них быстрый ответ

— Куча идей для создания кукол, прекрасное времяпровождение

Вы получите возможность увидеть и опробовать экспериментальные техники в процессе разработки, которые мы будем тестировать вместе с участниками клуба на наших клубных вечеринках.

Все ЗА! и ПРОТИВ! использования данных методик, ошибки и открытия станут для Вас приятным бонусом, ведь как ни крути, кто владеет информацией- тот владеет Миром!

Ведь самое важное - это идеи и то, как они воплощаются в жизнь!!!

Именно участники клуба увидят их первыми!

Этот клуб подходит для Вас, если:

— Любите заниматься творчеством, делать что-то своими руками

— Хотите учиться чему-то новому и осваивать новые для себя техники

— Вы любите куклы и игрушки, а уж тем более до сих пор с ними играть!

— Хотите дополнительный заработок

— Жаждите удивлять и восхищать своих друзей и знакомых своими работами

— Не хотите сидеть без дела, если освободилось время и Вы рветесь в «бой»

— Хотите избавиться от плохого настроения, и забыть обо всех невзгодах, творчество в этом первый помощник!

НЕ подходит Вам, если:

— Не хотите учиться чему-то новому, непривычному для себя

— Считаете, что это занятие не для Вас

— Думаете, что этому не обязательно учиться, можно самому взять и пошить…

— Если думаете, что это пустое времяпровождение

— Хорошо, Надежда, но…

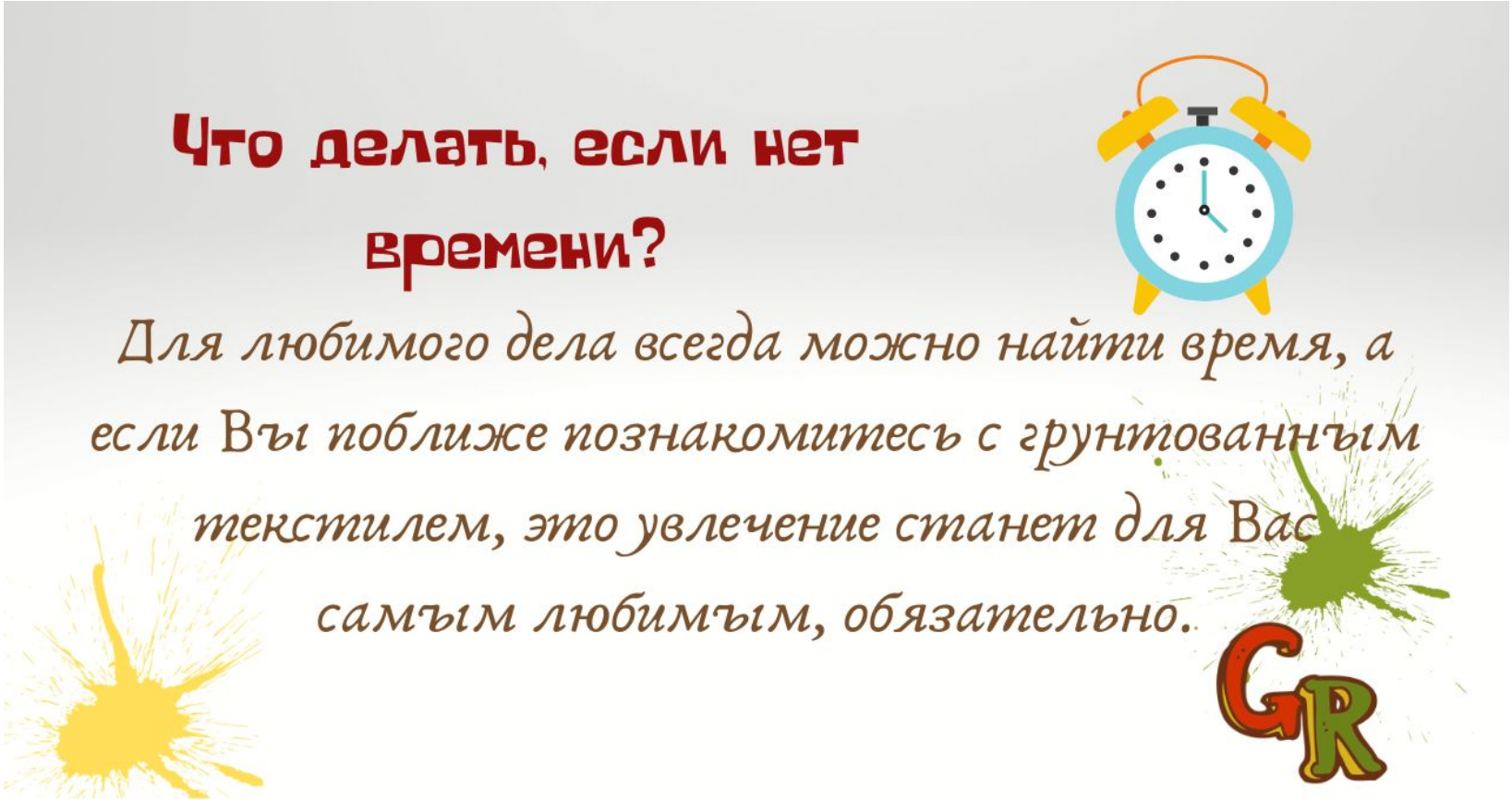

А если я не умею шить?

Не Боги горшки обжигают…

Главное иметь желание и хорошего учителя.

А если я не смогу разобраться в уроках?

Все уроки даются в видеоформате, очень подробно, просто смотри и повторяй!



Вдруг заплачу деньги и не получу уроки...

Вы всегда можете зайти в мою группу, посмотреть живые отзывы моих учениц, убедиться в том, что страница, как и собственно я — живые! А тем более не о каком обмане не может быть и речи

В чем же основная ценность закрытого клуба для рукодельниц «Gаврюшины Rадости»?

В том, что я объединила множество Мастер-Классов, собрала их в одну платформу, создала комьюнити среди рукодельниц, окружив каждую единомышленницами, которые будут помогать, общаться и творить игрушки вместе!

Вы получите возможность увидеть и опробовать экспериментальные техники в процессе разработки, которые мы будем тестировать вместе с участниками клуба на наших клубных вечеринках.

Ведь самое важное - это идеи и то, как они воплощаются в жизнь!!!

Именно участники клуба увидят их первыми!

Все ЗА! и ПРОТИВ! использования данных методик, ошибки и открытия станут для Вас приятным бонусом, ведь как ни крути, кто владеет информацией- тот владеет Миром!

Только представьте ситуацию...

Вы, в компании единомышленниц наконец-то обретаете занятие, которое затягивает Вас с головой в творчество, которое становиться не просто увлечением, а занятием всей жизни!

А сколько стоит вступление в Закрытый Клуб?

Цена доступа к материалам Закрытого Клуба 5200 р.

Оплатить доступ можно за три раза, если есть сложности с оплатой сразу.(Напишите мне об этом в сообщениях группы,и мы решим эту проблему)

ЭТО ССЫЛКА НА ОПЛАТУ

Почему вход в клуб стоит этих денег?

— Во первых, самое ценное в наше время это знания и умение что либо делать своими руками.

В клубе Вы получите эти знания и научитесь интересному ремеслу, которое Вам даст возможность получать дополнительный заработок.

Самые важные инвестиции- это инвестиции в себя, в свои знания!!

— Для того чтобы записать один курс нужно очень много времени, от поиска идеи до ее воплощения.

Сначала надо продумать образ, сделать выкройку, раскроить, сшить, набить, загрунтовать…

и наконец-то получить результат!!! Но что-то не так, надо переделать….

Меняешь выкройку, опять все сначала… Ура! Получилось

— Снова шью игрушку, записываю уроки, все шаги от А до Я , это несколько дней работы, потом надо все уроки смонтировать, это еще дни работы..

— Затем надо все загрузить на Ютуб, потом на сайт, сделать описание на сайте, в группе написать пост и не один, сообщить всем о новом курсе, ответить всем на возникающие вопросы и не один раз….

И это недели работы только над одним курсом….

Чтобы вам предоставить эти знания, мне пришлось долго и упорно учиться самой, набивать шишки, собирать по крупицам те наработки, которыми я хочу поделиться с вами,чтобы сделать ваш путь более легким и интересным.

Получив доступ в Закрытый Клуб, вы получите ...:

- Клоунёнок Яшка (в двух вариантах)- Цена: 1550
- 2.Клунесса Ларочка (в двух вариантах) — Цена 1700
- 3.Курс Негритенок Майкл- Цена: 980
- 4.Малышка Сонечка- Цена: 850
- 5. Цыпленок Вовка- 390
- 6. Шьем крылья для Ангела
- 7. Курс Гномушка+ Гномик — Цена 1200

И КАКОВ ИТОГ?

- Вы платите за курс 5200 и получаете за эти деньги курсов более чем на 6000.
- Получаете мою поддержку и поддержку единомышленников .
- Получаете доступ к новым интересным идеям. Как вы понимаете, идеи, это самое главное!!!
- Доступ к Мк , которые будут доступны бесплатно только вам.

Закрытый клуб

— это закрытая группа во Вконтакте, общая беседа учеников и доступы к Мастер-Классам.

После оплаты, Вы получаете доступ к закрытой группе, где будут размещаться полезные материалы по теме, а в общем чате сможете задавать любые вопросы, искать поддержку для своих работ, общаться с единомышленницами и просто весело проводить время!

Помимо этого, в закрытой группе будут проходить прямые эфиры, на которых мы разберем Ваши вопросы, будут обсуждаться актуальные темы о создании текстильных кукол и игрушек, а так же я поделюсь своим огромным опытом создания этих игрушек.

Также, Вам открывается доступ к урокам на сайте, где Вы с легкостью сможете смотреть Мастер-Классы, которые будут пополняться с каждым месяцем.

Распирает от идей, срочно надо делиться!!!

Как я уже говорила, в процессе работы в голове возникает куча разных идей, которые буквально сразу хочется воплотить в жизнь.

Отсюда в моих курсах практическа всегдая два, а то и три варианта выкроек, которыми я с удовольствием с вами делюсь, и в итоге вы получаете сразу нескольких героев… Так вот в клубе мы с вами будем все эти идеи прорабатывать и вместе воплощать в жизнь,

Будем вместе прорабатывать ошибки, и исправлять их...

Благодаря базе знаний закрытого клуба с постоянно пополняющимися мастер классами и дополнительными материалами, создадите различные куклы в технике грунтованный текстиль, обретете новое занятие в жизни и интересные идеи

А еще…

Вы с пользой для себя потратите свое драгоценное время, и получите новый опыт и новые знания!

А какие гарантии что я научусь?...

Наденька, спасибо тебе большое за твое творчество, за твоих чудесных кукол. Мое знакомство с Надей началось с пошива куклы Ангел любви. Кукла получилась очень красивой, с характером, она стала моим Ангелом любви, каждое утро встречает меня у моего рабочего места, разговаривает со мной, дает советы. Ну а дальше пошло-поехало - получилась плеяда замечательных Надюшиных кукол. Это Принц и его Принчипессы, во серия новогодних игрушек, во и замечательные крыски - символ года, во и красивейший снеговичок на лыжах, Снегурочка с дедом Морозом, ну и последние бабушки Масленицы. Что я заметила, все игрушки похожи на своего мастера, у них красивые, выразительные лица. Хочу отметить, что Надя проводит свои МК очень спокойно, все досканально объясняет, сразу дает несколько вариантов игрушки, щедро делится своим опытом. Надя, я очень рада, что встретила тебя на просторах инета и не прошла мимо твоих игрушек.

Отзывы моих учениц...

Света Грязнова

26 дек 2018

Надюша, хочу от всей души поблагодарить Вас за такую интересную игрушку. В такой технике игрушку я изготовила впервые (В основном я их вяжу) и поэтому, возможно, Вы как мастер увидите все мои недочеты. Но хочу отметить, что при изготовлении этой елочки я получила огромное удовольствие. В процессе работы у меня появлялись все новые и новые идеи и я планирую изготовить хотя бы еще одну елочку с учетом всех моих ошибок. Девочки и вам спасибо за теплую компанию. Фото я загрузила в папочку. Еще раз спасибо и творческих Вам успехов!!!

Отзывы моих учениц...

Любовь Артёмова 9 июл 2019 в 0:50

Надежда, спасибо огромное за таких замечательных принца и принчипессы! У Вас удивительные и очень замечательные, чудесные и элегантные вкусные кукляхи!!!!!!!ВДОХНОВЕНИЯ И УДАЧИ!!!!!!!

Ответить

Отзывы моих учениц...

Оксана Орлова 14 ноя 2019 в 21:20

ШЬю с Надеждой не первый раз, подружилась с группой Текстильные куклы от Гаврюши, когда шила в прошлом году маленькую елочку, снегурочку, участвовала в курсе по большой елочке, участвовала в пошиве принца и принчипессы, в этом году шью сестричку елочку, снегурочка. Мастер классы всегда понятные, материал изложен понятно , доступно, сошьет даже тот кто ни разу не шил кукол. Очень хорошее качество видеоматериалов, что позволяет рассмотреть мелочи. Поражает мастерство Надежды так точно, подробно и ярко обозначить мелкие детали в миниатюрных куколках. Спасибо за вашу фантазию, разнообразные и интересные решения в грунтованном текстил

♥ 1

Отзывы моих учениц...

Светлана Пин 19 ноя 2019 в 18:16

Мне курсы понравились. В прошлом году я шила маленькую ёлочку, в этом году Снегурочку и снеговика. Собираюсь на Деда Мороза. Игрушки получились оригинальные и самобытные. Слежу за творчеством Надежды и жду новых идей) Спасибо!!!

Ответить

Отзывы моих учениц...

Елена Алексеева 19 ноя 2019 в 20:33

Надежда, я первый раз приобрела Ваши МК и не пожалела. Нравится, как Вы всё объясняете подробно. И особенно нравится, что Вы даете дополнительный материал. Обязательно куплю еще МК по Деду Морозу. Спасибо Вам за творчество.

Ответить

А тут можно посмотреть отзывы моих учениц!

https://vk.com/topic-100854590_40028075

https://vk.com/topic-100854590_40825823

GR

Творчество-это радость, счастье, это жизнь со смыслом!!!

Учимся шить куклы и игрушки!!!!

Все в клуб к Gаврюшке!!!!